



Ergebnisse der Landtagswahl 2014

Aktuelle Zwischenergebnisse und das vorläufige Endergebnis der Landtagswahl in dem Wahlkreis 4 (Ostprignitz-Ruppin III/Havelland III), Wahlkreis 5 (Havelland I) und Wahlkreis 6 (Havelland II) erhalten Sie am Wahlabend ab ca. 18.30 Uhr unter dem nachfolgenden Link [Wahlportal](#).

Um das Wahlportal auch auf mobilen Endgeräten (Smartphones, Tablets) kostenfrei verfügbar zu machen, gelangen Sie hier zur [App Wahlportal](#).

Bitte beachten Sie auch das Internetangebot des Landeswahlleiters am Wahlabend unter <https://www.wahlergebnisse.brandenburg.de> bzw. <https://www.wahlen-brandenburg.de>

[Endergebnis der Landtagswahl 2014 \(Landkreis Havelland, alle Wahlbezirke, Erststimmen\)](#)

[Endergebnis der Landtagswahl 2014 \(Landkreis Havelland, alle Wahlbezirke, Zweitstimmen\)](#)

Landtagswahl 2014 Erststimme Wahlkreis 4 Endergebnis		
Wahlb. ohne Sperrv.	44.053	
Wahlb. mit Sperrv.	4.239	
Wahlb. insges.	48.292	
Wähler	21.023	
dav. mit Wahlschein	4.036	
Ungült. Erststimmen	356	
Gültige Erststimmen	20.667	
Wahlbeteiligung	43,5%	
	<i>Erststimmen</i>	<i>Anteil</i>
Gorholt, M.	5.364	26,0%
Görke, C.	6.607	32,0%
Dombrowski, D.	5.221	25,3%
Budke, P.	613	3,0%
Litfin, U.	449	2,2%
Berger, K.	2.156	10,4%
Streich, R.	257	1,2%

Landtagswahl 2014 Zweitstimme Wahlkreis 4 Endergebnis		
Wahlb. ohne Sperrv.	44.053	
Wahlb. mit Sperrv.	4.239	
Wahlb. insges.	48.292	
Wähler	21.023	
dav. mit Wahlschein	4.036	
Ungült. Zweitstimmen	300	
Gültige Zweitstimmen	20.723	
Wahlbeteiligung	43,5%	
	<i>Zweitstimmen</i>	<i>Anteil</i>
SPD	6.548	31,6%
DIE LINKE	4.960	23,9%
CDU	4.832	23,3%
FDP	305	1,5%
GRÜNE/B 90	718	3,5%
NPD	529	2,6%
BVB / FREIE WÄHLER	277	1,3%
REP	51	0,2%
DKP	23	0,1%
AfD	2.240	10,8%
PIRATEN	240	1,2%

Landtagswahl 2014 Erststimme
Wahlkreis 5
Endergebnis

Wahlb. ohne Sperrv.	41.861
Wahlb. mit Sperrv.	3.606
Wahlb. insges.	45.467
Wähler	19.387
dav. mit Wahlschein	3.375
Ungült. Erststimmen	361
Gültige Erststimmen	19.026
Wahlbeteiligung	42,6%

	<i>Erststimmen</i>	<i>Anteil</i>
Folgart, U.	6.949	36,5%
Johlige, A.	3.096	16,3%
Koch, M.	4.242	22,3%
Kalischer, I.	1.194	6,3%
Schmunk, A.	618	3,2%
Hübner, G.	2.520	13,2%
Heydt, R.	407	2,1%

Landtagswahl 2014 Zweitstimme
Wahlkreis 5
Endergebnis

Wahlb. ohne Sperrv.	41.861
Wahlb. mit Sperrv.	3.606
Wahlb. insges.	45.467
Wähler	19.387
dav. mit Wahlschein	3.375
Ungült. Zweitstimmen	313
Gültige Zweitstimmen	19.074
Wahlbeteiligung	42,6%

	<i>Zweitstimmen</i>	<i>Anteil</i>
SPD	6.508	34,1%
DIE LINKE	3.265	17,1%
CDU	4.059	21,3%
FDP	291	1,5%
GRÜNE/B 90	1.213	6,4%
NPD	536	2,8%
BVB / FREIE WÄHLER	356	1,9%
REP	45	0,2%
DKP	35	0,2%
AfD	2.407	12,6%
PIRATEN	359	1,9%

Landtagswahl 2014 Erststimme
Wahlkreis 6
Endergebnis

Wahlb. ohne Sperrv.	42.930
Wahlb. mit Sperrv.	6.047
Wahlb. insges.	48.977
Wähler	25.402
dav. mit Wahlschein	5.632
Ungült. Erststimmen	363
Gültige Erststimmen	25.039
Wahlbeteiligung	51,9%

	<i>Erststimmen</i>	<i>Anteil</i>
Lamprecht, A.	6.916	27,6%
Kunz, N.	2.776	11,1%
Richstein, B.	8.148	32,5%
Nonnemacher, U.	3.426	13,7%
Leitert, K.	518	2,1%
Dr. van Raemdonck,	3.255	13,0%

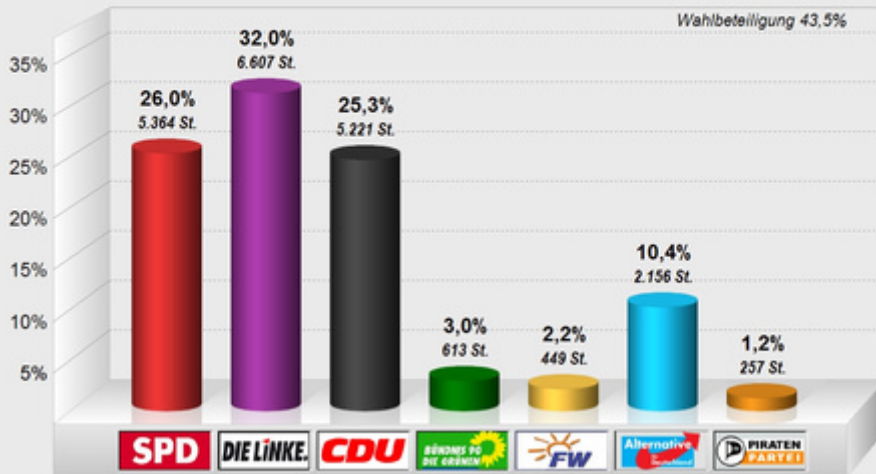
Landtagswahl 2014 Zweitstimme
Wahlkreis 6
Endergebnis

Wahlb. ohne Sperrv.	42.930
Wahlb. mit Sperrv.	6.047
Wahlb. insges.	48.977
Wähler	25.402
dav. mit Wahlschein	5.632
Ungült. Zweitstimmen	300
Gültige Zweitstimmen	25.102
Wahlbeteiligung	51,9%

	Zweitstimmen	Anteil
SPD	6.869	27,4%
DIE LINKE	2.808	11,2%
CDU	7.018	28,0%
FDP	466	1,9%
GRÜNE/B 90	3.425	13,6%
NPD	294	1,2%
BVB / FREIE WÄHLER	291	1,2%
REP	52	0,2%
DKP	42	0,2%
AfD	3.412	13,6%
PIRATEN	425	1,7%

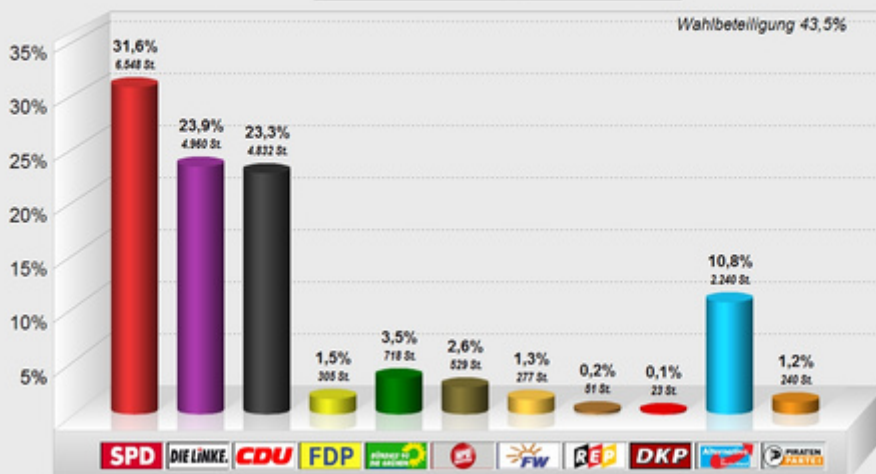
Landtagswahl 2014 Erststimme
Wahlkreis 4
Endergebnis

Stimmenanteile in Prozent (%)

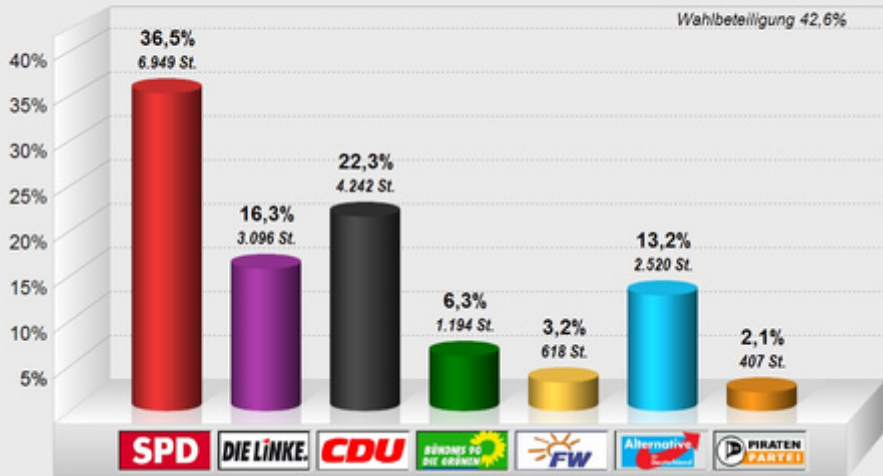


Landtagswahl 2014 Zweitstimme
Wahlkreis 4
Endergebnis

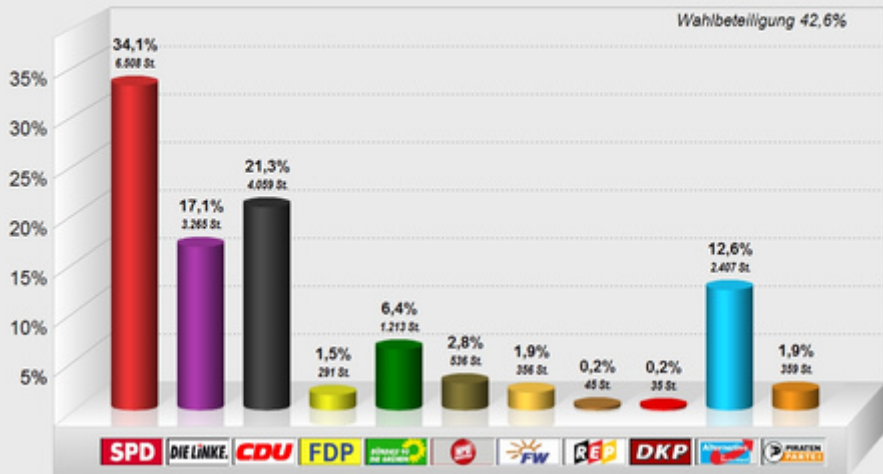
Stimmenanteile in Prozent (%)



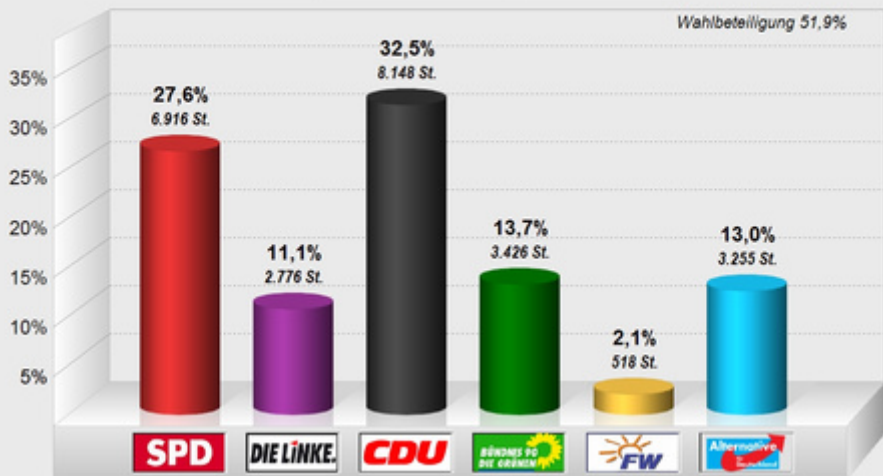
**Landtagswahl 2014 Erststimme
Wahlkreis 5
Endergebnis**
Stimmenanteile in Prozent (%)



**Landtagswahl 2014 Zweitstimme
Wahlkreis 5
Endergebnis**
Stimmenanteile in Prozent (%)



**Landtagswahl 2014 Erststimme
Wahlkreis 6
Endergebnis**
Stimmenanteile in Prozent (%)



Landtagswahl 2014 Zweitstimme
Wahlkreis 6
Endergebnis
Stimmenanteile in Prozent (%)

Wahlbeteiligung 51,9%

